

Rayonnage *L'*Epsilon



Peint



Galvanisé



Tubulaire

Rayonnage aux multiples facettes... Taillé pour l'efficacité



L'Epsilon peint

Un rayonnage alliant
esthétisme et efficacité...



① Echelles ouvertes

Echelles

- Constituées de 2 montants de profil T section 40x37x0,9 mm
- Pas de perforation de 40 mm
- Ouvertes ① à assembler avec traverses en tôle H. 63 mm qui s'enclenchent entre 2 montants
- Fermées ② Côté tôle soudé entre 2 montants
- Montants sans perforation en façade
- Finition peinture epoxy coloris standard Gris anthracite RAL 7024
- Hauteurs : 2.000, 2.280, 2.520, 3.000 mm.

Tablettes

- En tôle d'épaisseur 0,8 mm pliée se fixe par clips sur les montants
- Tablettes tôlées pleines ou perforées (insertion de séparations)
- Capacité de charges : **Jusqu'à 200 kg** avec renfort
- Finition peinture epoxy coloris standard : Gris perle RAL 7035
- Longueurs : 1.000, 1.250 mm
Profondeurs : 300, 388, 500, 600 mm.



② Echelles fermées



DELREZ-LOURTIE s.a.

Rue Haute Claire, 20
B 4041 Milmort

Tel +32 (0) 4 344 45 18

Fax +32 (0) 4 228 77 19

Email : info@delrez-lourtie.be

Website : www.raccords-tubulaires.com

Une large gamme d'accessoires répond à toutes vos attentes...



- ① **Portes :** Largeur 1.000 mm. Hauteurs 1.000 mm ou 2.000 mm. Fermeture à clés
- ② **Plinthes basses :** Hauteur 85 mm. Longueurs 1.000 mm ou 1.250 mm
- ③ **Croissillon :** Obligatoire par élément départ + 1 toutes les 4 travées
- ④ **Tablettes tôleées :** Profondeurs : 300, 388, 500, 600 mm
Longueurs : 1.000 ou 1.250 mm
Compatibles dossiers suspendus profondeur 388 mm sauf si renfort 200 kg
- ⑤ **Tablettes perforées :** Mortaisées au pas de 50 mm, Nécessaires pour séparations tôleées, fils ou casiers
- ⑥ **Lisses pour accroche supports blisters :** Spécialement conçues pour la présentation de blisters dans les surfaces commerciales
- ⑦ **Casiers de séparation :** A prévoir sur une tablette largeur 1.000 ou 1.250 mm
Face arrière et avant dimensions 100, 150, 200 mm
Séparations possibles au pas de 100 mm
- ⑧ **Fonds tôleés :** Disponibles pour hauteurs de 1.000 à 3.000 mm, permettent la fermeture arrière du rayonnage et évitent le croisillonement
- ⑨ **Tablettes consoles :** Permettent une tablette de largeur plus courte dans un ensemble établi plus profond. Profondeurs : 200, 300, 388 mm
- ⑩ **Tiroirs :** Télescopiques à glissières de largeur 1.000 mm
Profondeurs : 388, 500, 600 mm H. 150 mm
- ⑪ **Séparations verticales :** Tolées de différentes hauteurs et profondeurs
Fils : H. 250 mm et diamètre : 4 mm
- ⑫ **Lisses porte bacs :** Pour accrochage bacs plastiques prévus à cet effet
Capacité de charges jusqu'à 50 kg
- ⑬ **Tablette l'Epsiwood :** Tablette bois brut ou vernis en pin du Nord pour une ambiance plus chaude
- ⑭ **Bacs métalliques de rangement :** Se posent sur la tablette Hauteur : 160 mm, Largeur 234 mm, Longueur 360 mm
- ⑮ **Casiers suspendus :** Se déboitent et se refixent à la tablette, facilitent le déplacement des documents pour format A4
- ⑯ **Séparations coulissantes** Pour tablettes tôleées pleines H. 150, 200 et 250 mm
Profondeurs : 300, 388, 500 mm
- ⑰ **Renfort pour tablette** Type 200 kg Longueur : 1.000 mm
Type 180 kg Longueur : 1.250 mm
Profil en oméga galvanisé à fixer sous la tablette.

L'Epsilon galvanisé

Un choix judicieux pour le stockage de produits chimiques ou en milieu humide...



① Echelles ouvertes

Echelles

- Constituées de 2 montants de profil T section 40x37x0,9 mm
- Pas de perforation de 40 mm
- Ouvertes ① à assembler avec traverses en tôle H. 63 mm qui s'enclenchent entre 2 montants
- Fermées ② côté tôle soudé entre 2 montants
- Montants sans perforation en façade
- Hauteurs : 2.000, 2.280, 2.520, 3.000 mm.

Tablettes

- En tôle d'épaisseur 0,8 mm pliée
- Tablettes tôlées pleines ou perforées (insertion de séparations)
- Capacité de charges : Jusqu'à 200 kg avec renfort
- Se fixe aux montants par 4 clips
- Possibilité d'ajouter ou retirer un niveau de stockage sans déranger les autres niveaux.
- Longueurs : 1.000, 1.250 mm
Profondeurs : 300, 388, 500, 600 mm.



② Echelles fermées



DELREZ-LOURTIE s.a.

Rue Haute Claire, 20
B 4041 Milmort


Tel +32 (0) 4 344 45 18

Fax +32 (0) 4 228 77 19

Email : info@delrez-lourtie.be

Website : www.raccords-tubulaires.com

Un concept complet et performant...



① Echelle ouverte

② Echelle pleine

③ Platine métal ou pied plastique

④ Côté en isoblois laqué blanc ou naturel à adapter sur l'échelle ouverte

⑤ Fonds tôleés

Disponibles pour hauteurs de 1.000 à 3.000 mm, permettent la fermeture arrière du rayonnage et évitent le croisillonnement

⑥ Tablettes consoles

Permettent une tablette de largeur plus courte dans un ensemble établi plus profond. Profondeurs 200, 300, 388 mm

⑦ Séparations tôleés de différentes hauteurs et profondeurs pour le stockage aisé de vos petites pièces

⑧ Casiers de séparation

A prévoir sur une tablette largeur : 1.000 ou 1.250 mm
Face arrière et avant dimensions : 100, 150, 200 mm
Séparations possibles au pas de 100 mm

⑨ Tablettes perforées

Mortaisées au pas de 50 mm. Nécessaires pour recevoir des séparations fils, tôleés ou casiers

⑩ Renfort de tablette

Type 200 kg Longueur : 1.000 mm
Type 180 kg Longueur : 1.250 mm
Profil en oméga galvanisé à fixer sous la tablette

⑪ Plinthes basses Hauteur 85 mm

Longueurs 1.000 ou 1.250 mm

⑫ Séparations fils Hauteur 250 mm et diamètre 4 mm

⑬ Séparations tôleés de différentes hauteurs et profondeurs pour le stockage aisé de vos petites pièces.

⑭ Séparations tôleés coulissantes :

Pour tablettes tôleés pleines. Hauteurs : 100, 150, 200 mm
Profondeurs : 300, 388, 500 mm.

COLORIS DISPONIBLES

Coloris standard



7024



7035



5015



9005



1004



2008



3000



6011



9010



1013



8019



5018

Autres références disponibles

DELREZ-LOURTIE s.a.

Rue Haute Claire, 20

B 4041 Milmort

Tel +32 (0) 4 344 45 18

Fax +32 (0) 4 228 77 19

Email : info@delrez-lourtie.be

Website : www.raccords-tubulaires.com

UN SAVOIR-FAIRE ET DES MOYENS PERFORMANTS A VOTRE SERVICE

L'Épsilon



Le rayonnage tubulaire
esthétique et performant



L'Epsiline

Le rayonnage tubulaire compact

Caractéristiques générales

Montants :


- En profil « T » 40x37mm sans perforation en façade.
- Les perforations latérales permettent un réglage au pas de 40 mm.
- Finitions : - peinture epoxy, coloris gris anthracite RAL 7024
- galvanisée.

Tablettes tubulaires :

- Entièrement démontables, s'enclenchent directement dans les perforations latérales des montants.
- Les tablettes sont constituées de 2 tubes de façade, 2 flasques latérales et de tubes centraux (nombre selon la profondeur).
- Finitions : - peinture epoxy, coloris gris perle RAL 7035
- galvanisée.

Options :

Dessus de tablettes isobois **1** ou tôle galvanisée **2** - pour les petites pièces non conditionnées.




- Montage facile, par simple assemblage des pièces les unes dans les autres
- Sans croisillon pour utilisation double face
- Emballage compact, permet de réduire considérablement les coûts de transport.

Dimensions (en mm) :

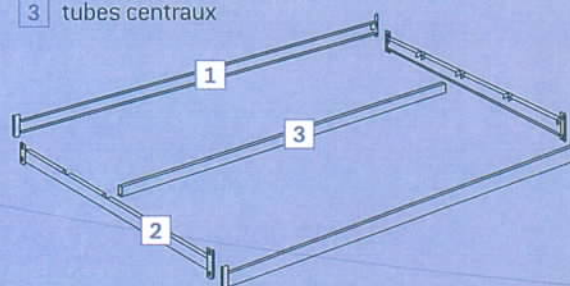
Hauteurs :	1760 - 2000 - 2280 - 2520 - 2760 - 3000 mm
Longueurs :	1000 - 1250 - 1500 mm
Profondeurs :	300 - 388 - 500 - 600 - 700 - 800 - 1000 mm

Nombre de tubes centraux par tablette

Profondeurs :	300	388	500	600	700	800	1000
Nbre de tubes :	1	1	2	3	3	3	3



- 1** 2 faces
- 2** 2 flasques latérales
- 3** tubes centraux



Répond à vos besoins d'archivage,
quelque soit la finition...

Version peinte



Utilisation en double face
pour le stockage d'archives.



Version galvanisée

L'Epsiline

Porte-Pneus

Caractéristiques techniques

- Echelles H. 2000 x P. 388 mm, constituées de 2 montants et 3 traverses par échelle, finition peinture epoxy, coloris gris anthracite RAL 7024, avec pieds plastique
- Lisses porte-pneus « \wedge » longueur 1000 mm, finition peinture epoxy, coloris gris perle RAL 7035
- 3 niveaux de stockage de pneus
- Capacité maximale : 400 kg par travée (charge uniformément répartie)
- Capacité maximale : 60 kg par niveau (charge uniformément répartie).



Personnaliser vos installations ! Pour toutes vos envies :

une large gamme de
coloris RAL et la possibilité
du mix peint-galva

Version peinte



Version mixte



Version galvanisée



La finition galvanisée est
aussi préconisée pour le stockage de
produits huileux, gras...
ou en milieu humide.

COLORIS DISPONIBLES

Coloris standards



7035

7024

Autres références disponibles



9010

9006

9005

6011

5018

5010

3000

5015

2004

1013

1004

DELREZ-LOURTIE s.a.

Rue Haute Claire, 20
B 4041 Milmort

Tel +32 (0) 4 344 45 18

Fax +32 (0) 4 228 77 19

Email : info@delrez-lourtie.be

Website : www.raccords-tubulaires.com

UN SAVOIR-FAIRE ET DES MOYENS PERFORMANTS À VOTRE SERVICE