



CARACTÉRISTIQUES :

- Construction monobloc en tôle d'acier
- Corps et portes d'épaisseur 7/10e
- Fermeture 1 point par serrure à clés
- Plaque de renfort intérieure autour de l'empreinte de la serrure
- 1 étagère sur toute la largeur en partie haute de l'armoire
- 1 partie à gauche pour rangement grande hauteur (balais, aspirateurs...)
- 1 tringle en PVC munie de 2 crochets double-tête, Ø20 mm
- 1 partie à droite avec 3 étagères dont 2 réglables au pas de 35 mm
- Charge maxi 45 kg/étagère uniformément répartie
- Double renfort de porte vertical sur toute la hauteur
- Portes montées sur charnières à ressorts
- Ouverture de porte à 110°
- Aération par perforations au dos de l'armoire (36 cm², 2x33 trous Ø6 mm)
- Peinture époxy durable et résistante aux chocs

DIMENSIONS :


- Dim. hors tout : L.600 x P.500 x H.1800 mm
- Dim. passage utile tablette : L.515 x H.220 mm
- Dim. intérieures de la case : L.597 x P.479 x H.265 mm
- Dim. étagères : L.285 x P.460 x H.20 mm
- Dim. porte : L.540 x P.19 x H.1695 mm



Tringle munie de 2 crochets double-tête



Ergots d'accrochage intégrés aux parois pour faciliter l'installation des étagères en partie droite de l'armoire

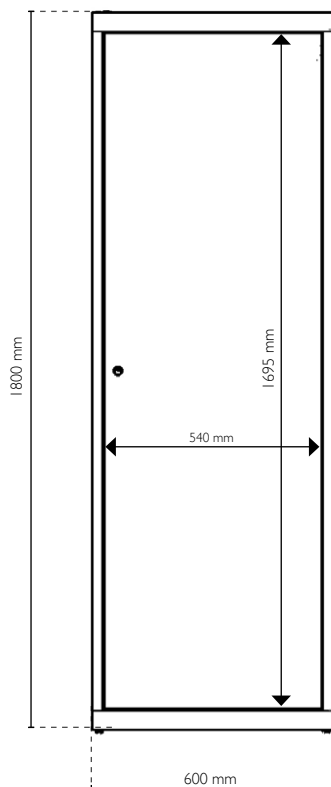


RÉFÉRENCE	DÉSIGNATION
AR/60I-PEND	Armoire d'entretien & de rangement L.600 mm

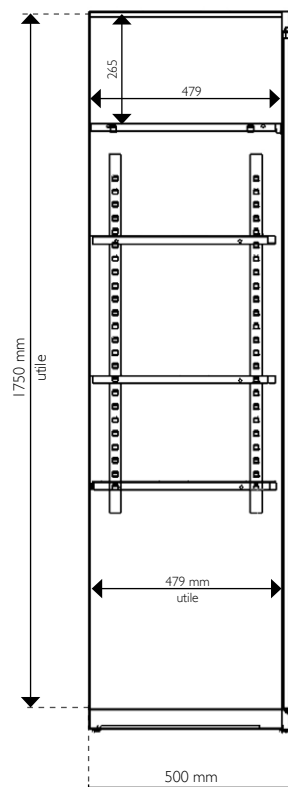
COLORIS :

CORPS	PORTE
GRIS RAL 7035	BLEU RAL 5015

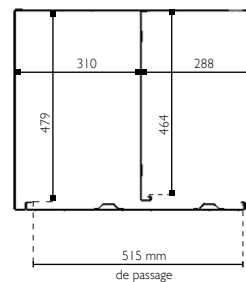
VUE DE FACE



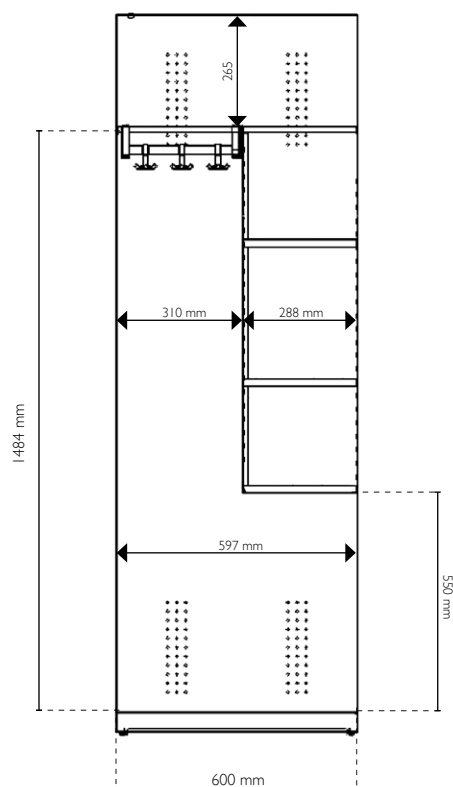
VUE DE CÔTÉ



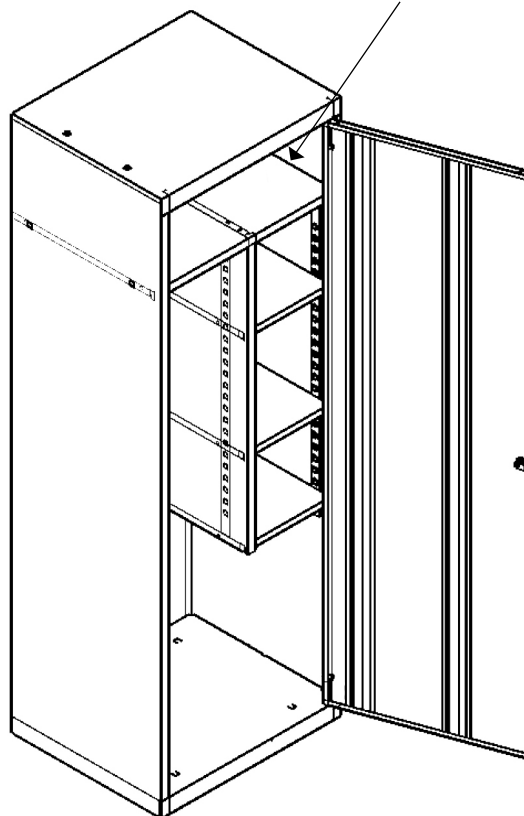
VUE DE HAUT



VUE DE DOS



PASSAGE : 515 x 220 mm




ACCESSOIRES POUR VESTIAIRES

LES COIFFES : recommandées dans des secteurs d'activités soumis aux différentes règles sanitaires (hôpitaux, agro-alimentaire...), elles évitent la dépose d'objets en haut du vestiaire, facilitent l'entretien et améliorent les conditions d'hygiène du personnel.

Hauteur de la coiffe : 190 mm, fixation par emboîtement.

COIFFES	L x P x H mm
A33/600 - coiffe pour vestiaires L600 mm	600 x 500 x 190



LES PIEDS EMBOÎTABLES : ils surélevent les vestiaires pour améliorer l'hygiène et faciliter le nettoyage des sols. Hauteur du pied : 125 mm



Jeu de pieds standard
réf. PIEDS./L20



Jeu de pieds en inox
réf. PIEDS./L20/INOX

LES SOCLE-BANCS : pratique et robuste, le socle-banc est un accessoire simple à mettre en place qui permet d'offrir une assise intégrée à votre personnel évitant l'installation de bancs dans vos locaux. Existent pour les vestiaires de 1 à 4 colonnes.

Socle-banc avec assise pleine :
Hauteur : 395 mm
réf. A30/60/B



Socle-banc avec assise 3 lattes :
Hauteur : 360 mm
réf. A30/IS/60/G



Socle-banc avec assise rétractable :
Hauteur : 420 mm
réf. A30/60R



OPTION : LES SERRURES



4
Serrure à clés



Poignée serrure à code 4 chiffres réinitialisable :
alternative intéressante pour des utilisateurs temporaires. Une clé passe permet de déverrouiller la serrure en cas d'oubli de code.

6



5
Moraillon porte-cadenas débrayable



Poignée serrure à code 3 chiffres réinitialisable :
Version économique en plastique, cette serrure est fournie avec une lamelle qui permet de retrouver un code en cas d'oubli, de déverrouiller la serrure et de réinitialiser le code.

7

SERRURES POUR VESTIAIRES LIGNE 20		REF. CLÉS PASSE	COMPATIBILITÉ *
4 FERM/CLE/L20	Serrure à clés	PASSE/L20	OUI
5 FERM.MOR/L20	Moraillon débrayable métallique	-	OUI
6 SERPOIGN/4CODE	Poignée serrure à code 4 chiffres réinitialisable	SERPOIGN/4CODE/CLE	OUI
7 SERR/CODE/EUROL	Serrure à code 3 chiffres réinitialisable	-	OUI

* Ces serrures peuvent être interchangeables avec les moraillons débrayables fournis en standard. Les cames d'origine doivent être conservées pour être montées sur les nouvelles serrures. Les écrous peuvent aussi être différents.